

**Sistema de movimentación para  
lavacacerolas**  
**Mesa de prelavado/descarga con seno  
izquierda, 1400mm**

ARTÍCULO # \_\_\_\_\_

MODELO # \_\_\_\_\_

NOMBRE # \_\_\_\_\_

SIS # \_\_\_\_\_

AIA # \_\_\_\_\_



**865362 (BHPPTB14L)**

Mesa de prelavado con  
cuba, izquierda para  
lavacacerolas pasante,  
1400mm

## Descripción

### Artículo No. \_\_\_\_\_

Mesas de prelavado con alzatina, fregadero cuba profunda y escurridos de cestos en acero inoxidable desmontable. Las mesas de descarga están equipadas con un estante de rejilla como estándar. Pueden equiparse con accesorios útiles, como estantes lisos y de rejillas, unidades ducha de pre-aclarado y válvula de cierre. Patas cuadradas tubulares de 40x40mm en acero inox. 304 AISI. Regulables en altura. Cuba al lado izquierdo.

## Características técnicas

- Las mesas se suministran desmontadas y son fáciles de montar.
- Mesas de prelavado equipadas con alzatina, seno con cuba profunda y cesto colador en acero inoxidable extraíble.
- Equipada con entrepaño liso, grifo de prelavado y válvula de cierre.

## Construcción

- Fabricado completamente en acero inoxidable AISI 304.
- Las mesas se fijan al lavavajillas y se ajustan con un par de patas en el otro extremo.
- Todas las superficies son lisas con acabado pulido.
- Patas cuadradas tubulares de 40x40 mm en acero inoxidable.
- Los perfiles profundos antigoteo están totalmente plegados con un borde inferior que garantiza la seguridad y la facilidad de limpieza.

## Accesorios opcionales

- Bajostante de rejilla para mesa de lavacacerolas, 1400mm PNC 865366 ☐
- Kit fijación suelo para 2 patas cuadradas PNC 865386 ☐
- Entrepaño para mesa de lavavajillas de capota y lavacacerolas, 1400mm PNC 865388 ☐
- Sifón simple en plástico 2 " PNC 895313 ☐

**Aprobación:** \_\_\_\_\_



**Electrolux**  
PROFESSIONAL

**Sistema de movimentación para lavacacerolas**  
**Mesa de prelavado/descarga con seno**  
**izquierda, 1400mm**

**Info**

**Feeding direction: from Left to Right**

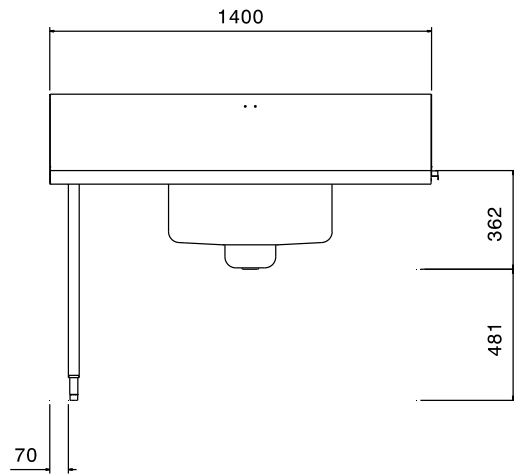
**Dimensiones externas, ancho** 1400 mm

**Dimensiones externas, fondo** 867 mm

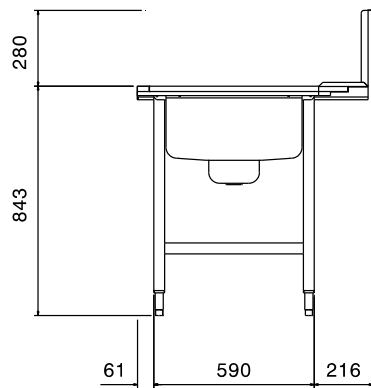
**Dimensiones externas, alto** 1123 mm

**Peso neto** 10 kg

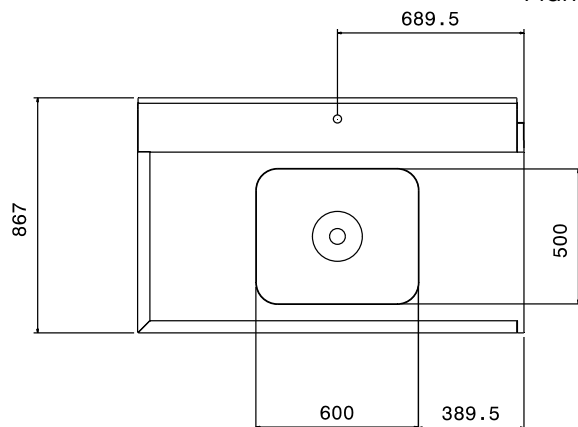
Alzado



Lateral



Planta



Sistema de movimentación para lavacacerolas  
Mesa de prelavado/descarga con seno izquierda, 1400mm

La Empresa se reserva el derecho de modificar especificaciones sin previo aviso